

# Factsheet Schweizer Unterwasser-Sport-Verband (SUSV)

Verbandsspezifische Vertiefungsanalysen der nationalen Vereinsbefragung: Sportvereine in der Schweiz  
Schweizer Sportobservatorium c/o Lamprecht und Stamm Sozialforschung und Beratung • www.sportobs.ch • 2023

## Übersicht über die Vereinsbefragung

Vergleich der Teilnahmequoten zwischen den verbandsspezifischen Vertiefungsanalysen und der nationalen Befragung

Anzahl Vereine total		Anzahl angeschriebene Vereine		Anzahl befragte Vereine		Teilnahmequote (in %)	
CH	SUSV	CH	SUSV	CH	SUSV	CH	SUSV
18 688	159	18 229	159	6782	47	37	30

## Vereinsstruktur

Vereinsgrösse und Verteilung der Aktivmitglieder

	In % aller Vereine		In % aller Aktivmitglieder	
	CH	SUSV	CH	SUSV
Kleinvereine (bis 100 Mitglieder)	65	77	22	57
Mittlere Vereine (101–300 Mitglieder)	27	23	38	43
Grossvereine (über 300 Mitglieder)	8	0	40	0

Merkmale der Vereine (in % der Vereine)

		CH	SUSV
Struktur	Einspartenverein	78	77
	Mehrspartenverein	22	23
Alter der Vereine	25 Jahre und jünger	19	26
	26–50 Jahre	24	51
	51–75 Jahre	20	23
	76–100 Jahre	16	0
	Über 100 Jahre	21	0
Kinder- und Jugendanteil an allen Aktivmitgliedern	Keine Kinder/Jugendlichen	23	47
	1–30%	29	45
	31–60%	22	5
Geschlechterzusammensetzung der Aktivmitglieder	61–100%	26	3
	Mehr als 80% Männer	42	12
	60–80% Männer	24	75
	40–60% Männer/Frauen	18	13
Frauenanteil In % aller Aktivmitglieder	60–80% Frauen	6	0
	Mehr als 80% Frauen	10	0
		36	29

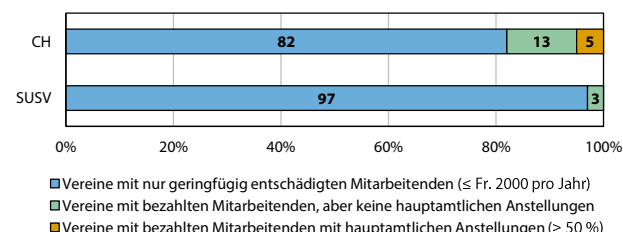
## Freiwillige und bezahlte Mitarbeit

Ehrenamtliche und bezahlte Arbeit im Verein (arith. Mittel)

	CH	SUSV
Anzahl ehrenamtliche Ämter pro Verein	20	11
Anzahl entschädigte Ämter pro Verein*	1	0.1
Monatlicher Arbeitsaufwand pro Ehrenamt (in Stunden)	11	7
Monatlicher Arbeitsaufwand pro entschädigtes Amt (in Stunden)	47	16

\*Mit Aufwandsentschädigung von über Fr. 2000 pro Jahr

Mitarbeitendenstruktur (in % der Vereine)



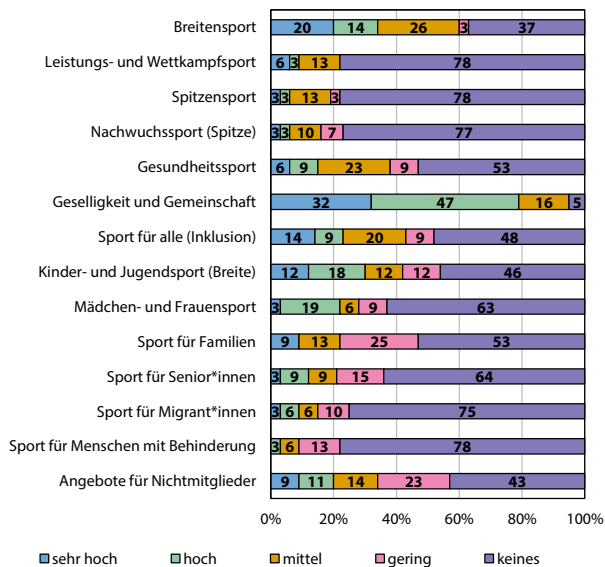
## Angebote und Leistungen

Angebot der Sportvereine (in % der Vereine)

		CH	SUSV
Sportangebot	Eine Sportart	74	85
	2–5 Sportarten	17	15
	Über 5 Sportarten	9	0
Wettkampfteilnahme	Ja	86	20
	Nein	14	80
Organisation von Sportveranstaltungen	Ja	53	15
Organisation von geselligen Anlässen	Nein	47	85
Organisation von Sportkursen/Lektionen	Ja	85	85
	Nein	15	15
	Ja, nur für Mitglieder	25	32
	Ja, auch für Nichtmitglieder	30	44
	Nein	45	24

Engagement der SUSV-Vereine (in % der SUSV-Vereine)

Höhe des Engagements in verschiedenen Sportfeldern



Ausrichtung der Vereine (% der Vereine mit starker Ausrichtung auf...)\*

	CH	SUSV
Breiten-, Jugendsport	57	27
Leistungs-, Spitzensport	20	3
Gemeinschaft, Geselligkeit, Werte	59	37
Integration, Diversität	19	6
Gesundheit, Dienstleistung, Inklusion	4	6
Prävention, Ethik, Umweltschutz	22	18

\*Gesamtindikator aus verschiedenen Einzelaussagen

# Finanzen

## Einnahmen und Ausgaben der Vereine

Einnahmen		CH	SUSV	
Arithmetisches Mittel (in Fr.)*		69 261	19 524	
Anteile an Einnahmen (in %)	Mitgliederbeiträge	32	43	
	Aufnahmegebühren, Sonderbeiträge	3	2	
	Einnahmen Kurse und Lektionen	6	12	
	Beiträge J+S	6	3	
	Zuschüsse (Staat, Verbände, Lotterie)	12	6	
	Werbung, Sponsoring	14	11	
	private Spenden	5	3	
	Teilnahmegebühren, Eintrittsgelder	4	2	
	Festwirtschaft, Sonderaktionen	8	4	
	Leistungen gegenüber Dritten	4	3	
sonstige Einnahmen		6	11	
Ausgaben		CH	SUSV	
Arithmetisches Mittel (in Fr.)*		65 923	16 484	
Anteile an Ausgaben (in %)	Personalkosten, Weiterbildung	42	14	
	Infrastrukturkosten	15	22	
	Veranstaltungen, Material, Reisekosten	15	25	
	Verwaltungskosten	5	7	
	Verbandsbeiträge, Lizenzen	8	11	
	Versicherungen, Zinsen, Steuern, etc.	9	12	
	sonstige Ausgaben		6	9

\*Vereine mit Einnahmen/Ausgaben über Fr. 3 Mio. wurden ausgeschlossen

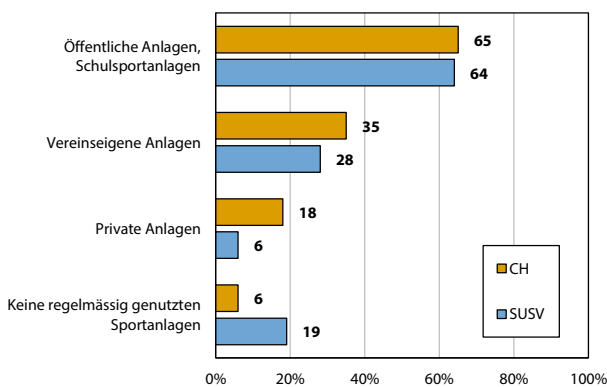
## Mitgliederbeiträge in Franken (arithmetisches Mittel)

	CH	SUSV
Kinder	137	107
Jugendliche	155	108
Erwachsene Aktivmitglieder mit Lizenz	275	320
Erwachsene Aktivmitglieder ohne Lizenz	168	140

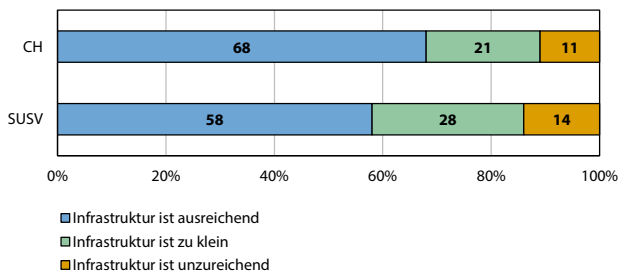
# Infrastruktur

## Regelmässig genutzte Sportanlagen

(in % der Vereine, Nutzung von mehreren Anlagentypen möglich)

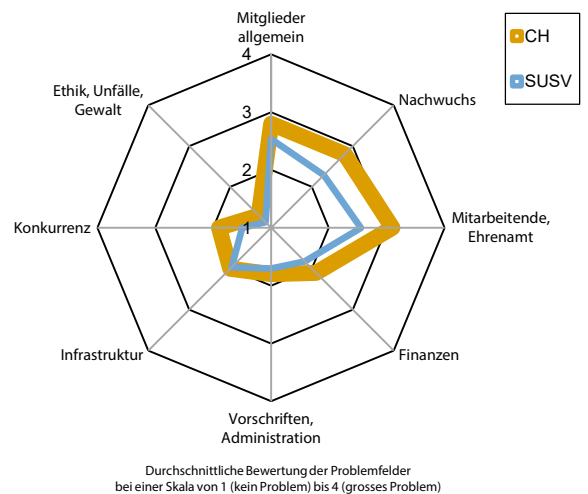


## Bedarf an baulicher Infrastruktur (in % der Vereine)

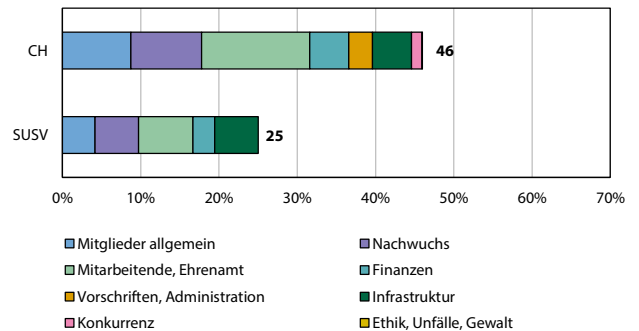


# Herausforderungen und Probleme

## Sorgenbarometer



## Anteil der Vereine mit existenzbedrohenden Problemen und Verteilung der verschiedenen Problemfelder (in % der Vereine)



# Unterstützung und Dienstleistungen

## Gewünschte Unterstützung der SUSV-Vereine: Top 10

(in % der Vereine)

Bereiche, bei denen mehr Unterstützung gewünscht wird:	In %
Mitgliedergewinnung/-bindung	34
Gewinnung/Bindung von ehrenamtlichen Vorstandsmitgliedern	34
Gewinnung/Bindung von Übungsleiter*innen/Trainer*innen	34
Gewinnung/Bindung von freiwilligen Helfer*innen	31
Ausbildung von Übungsleiter*innen/Trainer*innen	31
Ausbildung in Vereinsführung	31
Ausbildungsangebot für Jugendliche für zukünftige Vorstandstätigkeit	28
Ausbildungsangebot für Jugendliche für zukünftige Trainer*innentätigkeit	25
Talentförderung	25
Abwicklung von Formalitäten	25

## Beurteilung von Dienstleistungen (in % der SUSV-Vereine)

