

Factsheet Schweizerischer Fussballverband (SFV)

Verbandsspezifische Vertiefungsanalysen der nationalen Vereinsbefragung: Sportvereine in der Schweiz
 Schweizer Sportobservatorium c/o Lamprecht und Stamm Sozialforschung und Beratung • www.sportobs.ch • 2023

Übersicht über die Vereinsbefragung

Vergleich der Teilnahmequoten zwischen den verbandsspezifischen Vertiefungsanalysen und der nationalen Befragung

Anzahl Vereine total		Anzahl angeschriebene Vereine		Anzahl befragte Vereine		Teilnahmequote (in %)	
CH	SFV	CH	SFV	CH	SFV	CH	SFV
18 688	1410	18 229	1402	6782	474	37	34

Vereinsstruktur

Vereinsgrösse und Verteilung der Aktivmitglieder

	In % aller Vereine		In % aller Aktivmitglieder	
	CH	SFV	CH	SFV
Kleinvereine (bis 100 Mitglieder)	65	26	22	6
Mittlere Vereine (101–300 Mitglieder)	27	39	38	30
Grossvereine (über 300 Mitglieder)	8	35	40	64

Merkmale der Vereine (in % der Vereine)

		CH	SFV
Struktur	Einspartenverein	78	100
	Mehrspartenverein	22	0
Alter der Vereine	25 Jahre und jünger	19	14
	26–50 Jahre	24	14
	51–75 Jahre	20	28
	76–100 Jahre	16	27
	Über 100 Jahre	21	17
Kinder- und Jugendanteil an allen Aktivmitgliedern	Keine Kinder/Jugendlichen	23	2
	1–30%	29	11
	31–60%	22	30
Geschlechterzusammensetzung der Aktivmitglieder	61–100%	26	57
	Mehr als 80% Männer	42	83
	60–80% Männer	24	13
	40–60% Männer/Frauen	18	2
Frauenanteil in % aller Aktivmitglieder	60–80% Frauen	6	0
	Mehr als 80% Frauen	10	2
		36	12

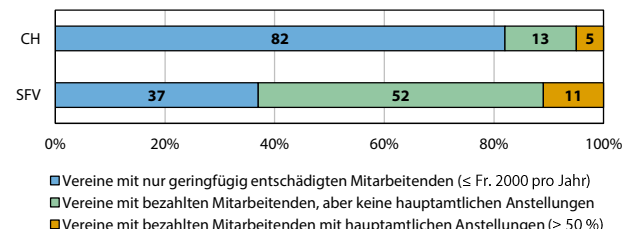
Freiwillige und bezahlte Mitarbeit

Ehrenamtliche und bezahlte Arbeit im Verein (arith. Mittel)

	CH	SFV
Anzahl ehrenamtliche Ämter pro Verein	20	40
Anzahl entschädigte Ämter pro Verein*	1	8
Monatlicher Arbeitsaufwand pro Ehrenamt (in Stunden)	11	21
Monatlicher Arbeitsaufwand pro entschädigtes Amt (in Stunden)	47	39

*Mit Aufwandsentschädigung von über Fr. 2000 pro Jahr

Mitarbeitendenstruktur (in % der Vereine)



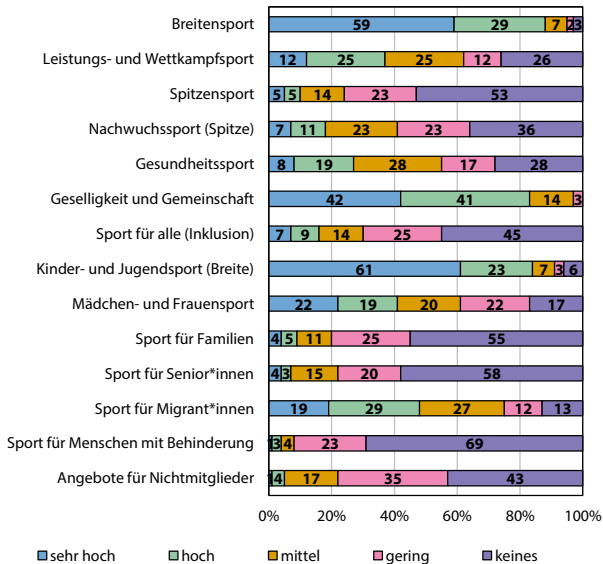
Angebote und Leistungen

Angebot der Sportvereine (in % der Vereine)

		CH	SFV
Sportangebot	Eine Sportart	74	100
	2–5 Sportarten	17	0
	Über 5 Sportarten	9	0
Wettkampfteilnahme	Ja	86	100
	Nein	14	0
Organisation von Sportveranstaltungen	Nein	47	47
Organisation von geselligen Anlässen	Ja	85	87
	Nein	15	13
Organisation von Sportkursen/Lektionen	Ja, nur für Mitglieder	25	28
	Ja, auch für Nichtmitglieder	30	27
	Nein	45	45

Engagement der SFV-Vereine (in % der SFV-Vereine)

Höhe des Engagements in verschiedenen Sportfeldern



Ausrichtung der Vereine (% der Vereine mit starker Ausrichtung auf...)*

	CH	SFV
Breiten-, Jugendsport	57	80
Leistungs-, Spitzensport	20	18
Gemeinschaft, Geselligkeit, Werte	59	75
Integration, Diversität	19	46
Gesundheit, Dienstleistung, Inklusion	4	2
Prävention, Ethik, Umweltschutz	22	23

*Gesamtdikator aus verschiedenen Einzelaussagen

Finanzen

Einnahmen und Ausgaben der Vereine

Einnahmen		CH	SFV	
Arithmetisches Mittel (in Fr.)*		69 261	193 899	
Anteile an Einnahmen (in %)	Mitgliederbeiträge	32	25	
	Aufnahmegebühren, Sonderbeiträge	3	2	
	Einnahmen Kurse und Lektionen	6	1	
	Beiträge J+S	6	7	
	Zuschüsse (Staat, Verbände, Lotterie)	12	11	
	Werbung, Sponsoring	14	28	
	private Spenden	5	7	
	Teilnahmegebühren, Eintrittsgelder	4	3	
	Festwirtschaft, Sonderaktionen	8	12	
	Leistungen gegenüber Dritten	4	1	
sonstige Einnahmen		6	3	
Ausgaben		CH	SFV	
Arithmetisches Mittel (in Fr.)*		65 923	177 453	
Anteile an Ausgaben (in %)	Personalkosten, Weiterbildung	42	50	
	Infrastrukturkosten	15	10	
	Veranstaltungen, Material, Reisekosten	15	16	
	Verwaltungskosten	5	4	
	Verbandsbeiträge, Lizenzen	8	7	
	Versicherungen, Zinsen, Steuern, etc.	9	8	
	sonstige Ausgaben		6	5

*Vereine mit Einnahmen/Ausgaben über Fr. 3 Mio. wurden ausgeschlossen

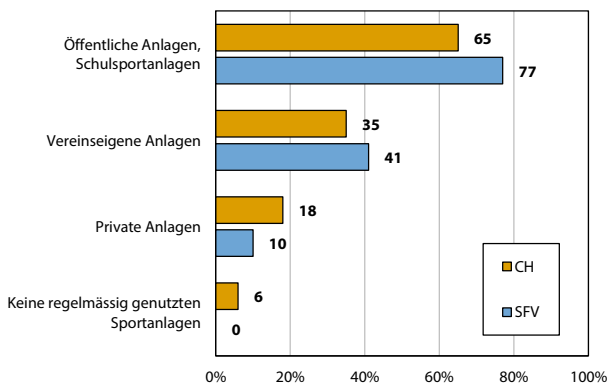
Mitgliederbeiträge in Franken (arithmetisches Mittel)

	CH	SFV
Kinder	137	211
Jugendliche	155	238
Erwachsene Aktivmitglieder mit Lizenz	275	313
Erwachsene Aktivmitglieder ohne Lizenz	168	139

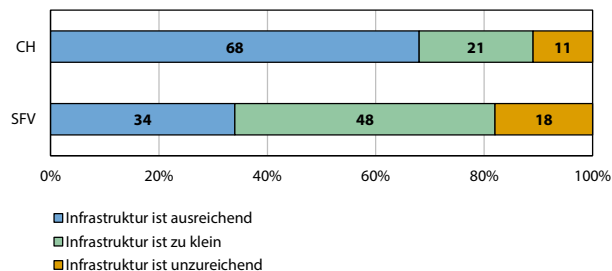
Infrastruktur

Regelmässig genutzte Sportanlagen

(in % der Vereine, Nutzung von mehreren Anlagetypen möglich)

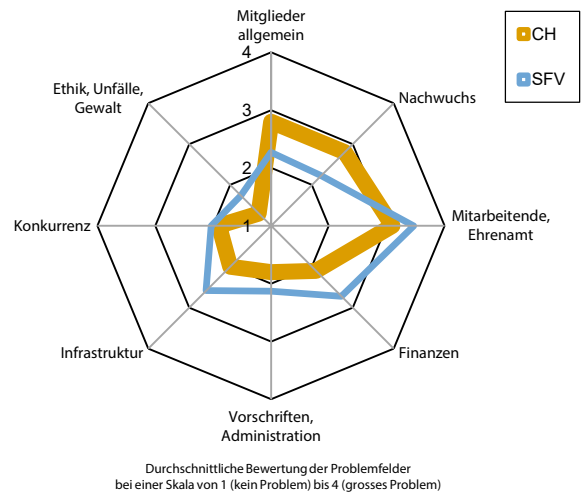


Bedarf an baulicher Infrastruktur (in % der Vereine)

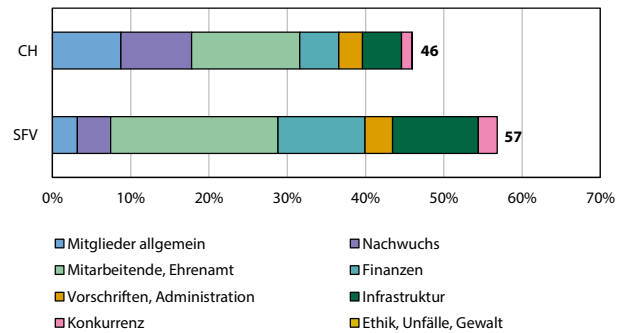


Herausforderungen und Probleme

Sorgenbarometer



Anteil der Vereine mit existenzbedrohenden Problemen und Verteilung der verschiedenen Problemfelder (in % der Vereine)



Unterstützung und Dienstleistungen

Gewünschte Unterstützung der SFV-Vereine: Top 10

(in % der Vereine)

Bereiche, bei denen mehr Unterstützung gewünscht wird:	In %
Finanzielle Unterstützung	60
Sportinfrastruktur	58
Gewinnung/Bindung von Übungsleiter*innen/Trainer*innen	55
Material/Ausrüstung	45
Verwaltungshilfen (z.B. Vereinssoftware)	39
Gewinnung/Bindung von ehrenamtlichen Vorstandsmitgliedern	38
Ausbildung von Übungsleiter*innen/Trainer*innen	36
Ausbildungsangebot für Jugendliche für zukünftige Trainer*innentätigkeit	35
Abwicklung von Formalitäten	35
Gewinnung/Bindung von freiwilligen Helfer*innen	33

Beurteilung von Dienstleistungen (in % der SFV-Vereine)

