

# Factsheet Swiss Equestrian (SE)

Verbandsspezifische Vertiefungsanalysen der nationalen Vereinsbefragung: Sportvereine in der Schweiz  
Schweizer Sportobservatorium c/o Lamprecht und Stamm Sozialforschung und Beratung • www.sportobs.ch • 2023

## Übersicht über die Vereinsbefragung

Vergleich der Teilnahmequoten zwischen den verbandsspezifischen Vertiefungsanalysen und der nationalen Befragung

Anzahl Vereine total		Anzahl angeschriebene Vereine		Anzahl befragte Vereine		Teilnahmequote (in %)	
CH	SVPS	CH	SVPS	CH	SVPS	CH	SVPS
18 688	454	18 229	453	6782	117	37	26

## Vereinsstruktur

Vereinsgrösse und Verteilung der Aktivmitglieder

	In % aller Vereine		In % aller Aktivmitglieder	
	CH	SVPS	CH	SVPS
Kleinvereine (bis 100 Mitglieder)	65	76	22	37
Mittlere Vereine (101–300 Mitglieder)	27	20	38	31
Grossvereine (über 300 Mitglieder)	8	4	40	32

Merkmale der Vereine (in % der Vereine)

		CH	SVPS
Struktur	Einspartenverein	78	83
	Mehrspartenverein	22	17
Alter der Vereine	25 Jahre und jünger	19	24
	26–50 Jahre	24	22
	51–75 Jahre	20	12
	76–100 Jahre	16	8
	Über 100 Jahre	21	34
Kinder- und Jugendanteil an allen Aktivmitgliedern	Keine Kinder/Jugendlichen	23	9
	1–30%	29	75
	31–60%	22	8
Geschlechterzusammensetzung der Aktivmitglieder	61–100%	26	8
	Mehr als 80% Männer	42	0
	60–80% Männer	24	3
	40–60% Männer/Frauen	18	9
Frauenanteil in % aller Aktivmitglieder	60–80% Frauen	6	29
	Mehr als 80% Frauen	10	59
		36	76

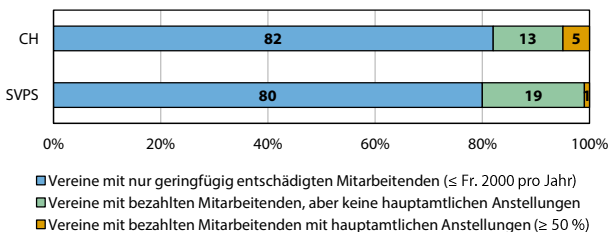
## Freiwillige und bezahlte Mitarbeit

Ehrenamtliche und bezahlte Arbeit im Verein (arith. Mittel)

	CH	SVPS
Anzahl ehrenamtliche Ämter pro Verein	20	9
Anzahl entschädigte Ämter pro Verein*	1	1
Monatlicher Arbeitsaufwand pro Ehrenamt (in Stunden)	11	12
Monatlicher Arbeitsaufwand pro entschädigtes Amt (in Stunden)	47	61

\*Mit Aufwandsentschädigung von über Fr. 2000 pro Jahr

Mitarbeitendenstruktur (in % der Vereine)



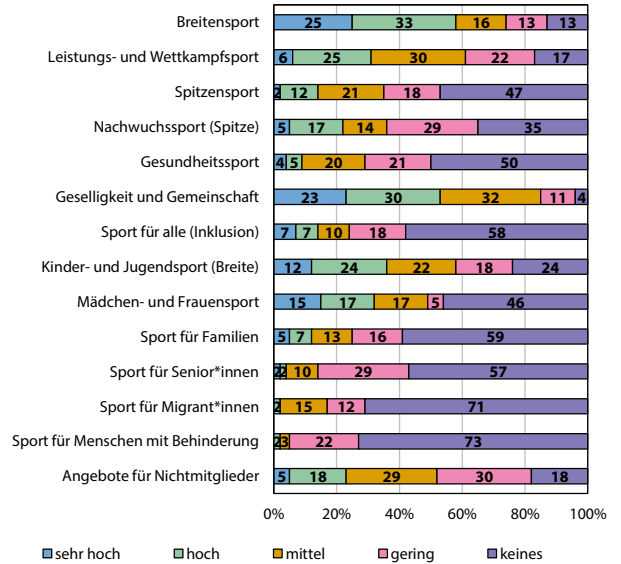
## Angebote und Leistungen

Angebot der Sportvereine (in % der Vereine)

		CH	SVPS
Sportangebot	Eine Sportart	74	73
	2–5 Sportarten	17	27
	Über 5 Sportarten	9	0
Wettkampfteilnahme	Ja	86	96
	Nein	14	4
Organisation von Sportveranstaltungen	Ja	53	84
Organisation von geselligen Anlässen	Nein	47	16
Organisation von Sportkursen/Lektionen	Ja, nur für Mitglieder	85	82
	Ja, auch für Nichtmitglieder	15	18
	Nein	25	23
	Nein	30	64
	Nein	45	13

Engagement der SE-Vereine (in % der SE-Vereine)

Höhe des Engagements in verschiedenen Sportfeldern



Ausrichtung der Vereine (% der Vereine mit starker Ausrichtung auf...)\*

	CH	SVPS
Breiten-, Jugendsport	57	39
Leistungs-, Spitzensport	20	20
Gemeinschaft, Geselligkeit, Werte	59	43
Integration, Diversität	19	3
Gesundheit, Dienstleistung, Inklusion	4	3
Prävention, Ethik, Umweltschutz	22	20

\*Gesamtindikator aus verschiedenen Einzelaussagen

# Finanzen

## Einnahmen und Ausgaben der Vereine

Einnahmen		CH	SVPS	
Arithmetisches Mittel (in Fr.)*		69 261	54 575	
Anteile an Einnahmen (in %)	Mitgliederbeiträge	32	20	
	Aufnahmegebühren, Sonderbeiträge	3	1	
	Einnahmen Kurse und Lektionen	6	27	
	Beiträge J+S	6	2	
	Zuschüsse (Staat, Verbände, Lotterie)	12	6	
	Werbung, Sponsoring	14	12	
	private Spenden	5	3	
	Teilnahmegebühren, Eintrittsgelder	4	8	
	Festwirtschaft, Sonderaktionen	8	8	
	Leistungen gegenüber Dritten	4	8	
sonstige Einnahmen		6	5	
Ausgaben		CH	SVPS	
Arithmetisches Mittel (in Fr.)*		65 923	51 773	
Anteile an Ausgaben (in %)	Personalkosten, Weiterbildung	42	30	
	Infrastrukturkosten	15	21	
	Veranstaltungen, Material, Reisekosten	15	31	
	Verwaltungskosten	5	2	
	Verbandsbeiträge, Lizenzen	8	2	
	Versicherungen, Zinsen, Steuern, etc.	9	9	
	sonstige Ausgaben		6	5

\*Vereine mit Einnahmen/Ausgaben über Fr. 3 Mio. wurden ausgeschlossen

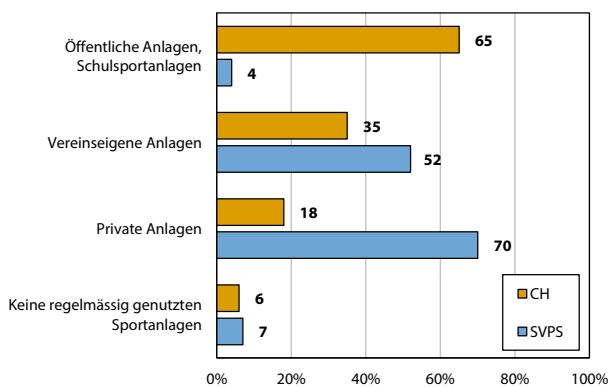
## Mitgliederbeiträge in Franken (arithmetisches Mittel)

	CH	SVPS
Kinder	137	61
Jugendliche	155	78
Erwachsene Aktivmitglieder mit Lizenz	275	132
Erwachsene Aktivmitglieder ohne Lizenz	168	83

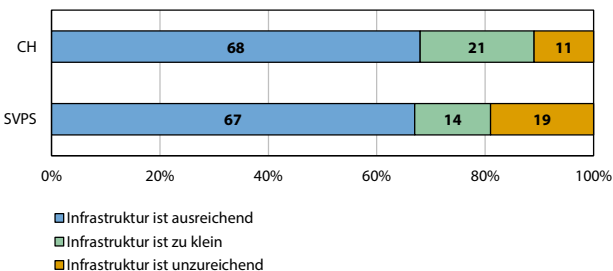
# Infrastruktur

## Regelmässig genutzte Sportanlagen

(in % der Vereine, Nutzung von mehreren Anlagentypen möglich)

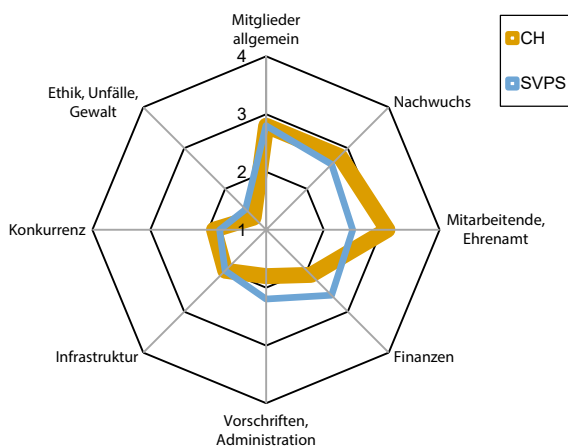


## Bedarf an baulicher Infrastruktur (in % der Vereine)



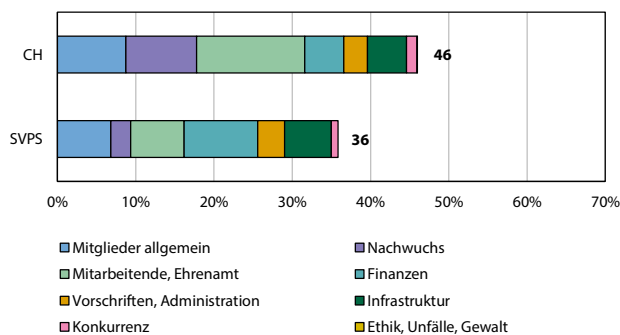
# Herausforderungen und Probleme

## Sorgenbarometer



Durchschnittliche Bewertung der Problemfelder bei einer Skala von 1 (kein Problem) bis 4 (grosses Problem)

## Anteil der Vereine mit existenzbedrohenden Problemen und Verteilung der verschiedenen Problemfelder (in % der Vereine)



# Unterstützung und Dienstleistungen

## Gewünschte Unterstützung der SE-Vereine: Top 10

(in % der Vereine)

Bereiche, bei denen mehr Unterstützung gewünscht wird:	In %
Sportinfrastruktur	40
Organisation Wettkämpfe und Events	39
Finanzielle Unterstützung	34
Politisches Lobbying	34
Mitgliedergewinnung/-bindung	30
Ausbildung in Vereinsführung	28
Ausbildungsangebot für Jugendliche für zukünftige Vorstandstätigkeit	28
Unfallverhütung	27
Unterstützung bei Ethikverstössen	27
Verwaltungshilfen (z.B. Vereinssoftware)	25

## Beurteilung von Dienstleistungen (in % der SE-Vereine)

