

Factsheet Sport Union Schweiz (SUS)

Verbandsspezifische Vertiefungsanalysen der nationalen Vereinsbefragung: Sportvereine in der Schweiz
Schweizer Sportobservatorium c/o Lamprecht und Stamm Sozialforschung und Beratung • www.sportobs.ch • 2023

Übersicht über die Vereinsbefragung

Vergleich der Teilnahmequoten zwischen den verbandsspezifischen Vertiefungsanalysen und der nationalen Befragung

Anzahl Vereine total		Anzahl angeschriebene Vereine		Anzahl befragte Vereine		Teilnahmequote (in %)	
CH	SUS	CH	SUS	CH	SUS	CH	SUS
18 688	193	18 229	174	6782	104	37	60

Vereinsstruktur

Vereinsgrösse und Verteilung der Aktivmitglieder

	In % aller Vereine		In % aller Aktivmitglieder	
	CH	SUS	CH	SUS
Kleinvereine (bis 100 Mitglieder)	65	54	22	17
Mittlere Vereine (101–300 Mitglieder)	27	30	38	35
Grossvereine (über 300 Mitglieder)	8	16	40	48

Merkmale der Vereine (in % der Vereine)

		CH	SUS
Struktur	Einspartenverein	78	47
	Mehrspartenverein	22	53
Alter der Vereine	25 Jahre und jünger	19	20
	26–50 Jahre	24	16
	51–75 Jahre	20	38
	76–100 Jahre	16	16
	Über 100 Jahre	21	10
Kinder- und Jugendanteil an allen Aktivmitgliedern	Keine Kinder/Jugendlichen	23	31
	1–30%	29	14
	31–60%	22	38
Geschlechterzusammensetzung der Aktivmitglieder	61–100%	26	17
	Mehr als 80% Männer	42	29
	60–80% Männer	24	9
	40–60% Männer/Frauen	18	29
Frauenanteil In % aller Aktivmitglieder	60–80% Frauen	6	15
	Mehr als 80% Frauen	10	18
		36	54

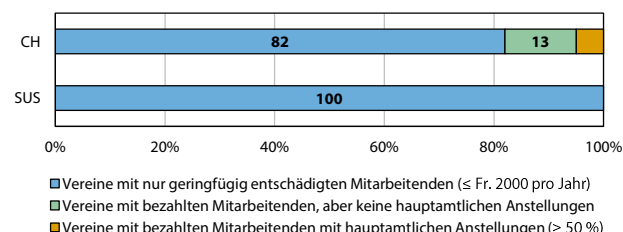
Freiwillige und bezahlte Mitarbeit

Ehrenamtliche und bezahlte Arbeit im Verein (arith. Mittel)

	CH	SUS
Anzahl ehrenamtliche Ämter pro Verein	20	29
Anzahl entschädigte Ämter pro Verein*	1	0
Monatlicher Arbeitsaufwand pro Ehrenamt (in Stunden)	11	6
Monatlicher Arbeitsaufwand pro entschädigtes Amt (in Stunden)	47	–

*Mit Aufwandsentschädigung von über Fr. 2000 pro Jahr

Mitarbeitendenstruktur (in % der Vereine)



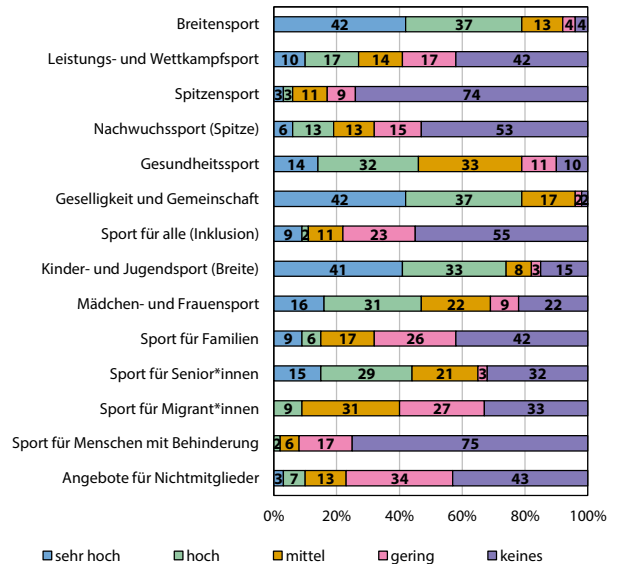
Angebote und Leistungen

Angebot der Sportvereine (in % der Vereine)

		CH	SUS
Sportangebot	Eine Sportart	74	10
	2–5 Sportarten	17	43
	Über 5 Sportarten	9	47
Wettkampfteilnahme	Ja	86	77
	Nein	14	23
Organisation von Sportveranstaltungen	Nein	47	43
Organisation von geselligen Anlässen	Ja	85	97
	Nein	15	3
Organisation von Sportkursen/Lektionen	Ja, nur für Mitglieder	25	18
	Ja, auch für Nichtmitglieder	30	18
	Nein	45	64

Engagement der SUS-Vereine (in % der SUS-Vereine)

Höhe des Engagements in verschiedenen Sportfeldern



Ausrichtung der Vereine (% der Vereine mit starker Ausrichtung auf...)*

	CH	SUS
Breiten-, Jugendsport	57	72
Leistungs-, Spitzensport	20	16
Gemeinschaft, Geselligkeit, Werte	59	71
Integration, Diversität	19	12
Gesundheit, Dienstleistung, Inklusion	4	8
Prävention, Ethik, Umweltschutz	22	16

*Gesamtindikator aus verschiedenen Einzelaussagen

Finanzen

Einnahmen und Ausgaben der Vereine

Einnahmen		CH	SUS	
Arithmetisches Mittel (in Fr.)*		69 261	26 968	
Anteile an Einnahmen (in %)	Mitgliederbeiträge	32	35	
	Aufnahmegebühren, Sonderbeiträge	3	2	
	Einnahmen Kurse und Lektionen	6	0	
	Beiträge J+S	6	17	
	Zuschüsse (Staat, Verbände, Lotterie)	12	12	
	Werbung, Sponsoring	14	9	
	private Spenden	5	4	
	Teilnahmegebühren, Eintrittsgelder	4	4	
	Festwirtschaft, Sonderaktionen	8	12	
	Leistungen gegenüber Dritten	4	2	
sonstige Einnahmen		6	3	
Ausgaben		CH	SUS	
Arithmetisches Mittel (in Fr.)*		65 923	24 382	
Anteile an Ausgaben (in %)	Personalkosten, Weiterbildung	42	31	
	Infrastrukturkosten	15	4	
	Veranstaltungen, Material, Reisekosten	15	23	
	Verwaltungskosten	5	3	
	Verbandsbeiträge, Lizenzen	8	24	
	Versicherungen, Zinsen, Steuern, etc.	9	6	
	sonstige Ausgaben		6	9

*Vereine mit Einnahmen/Ausgaben über Fr. 3 Mio. wurden ausgeschlossen

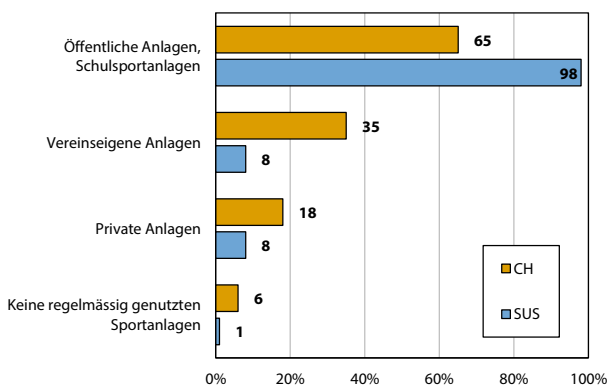
Mitgliederbeiträge in Franken (arithmetisches Mittel)

	CH	SUS
Kinder	137	50
Jugendliche	155	57
Erwachsene Aktivmitglieder mit Lizenz	275	88
Erwachsene Aktivmitglieder ohne Lizenz	168	80

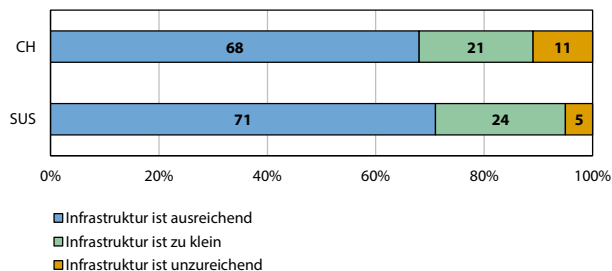
Infrastruktur

Regelmässig genutzte Sportanlagen

(in % der Vereine, Nutzung von mehreren Anlagentypen möglich)

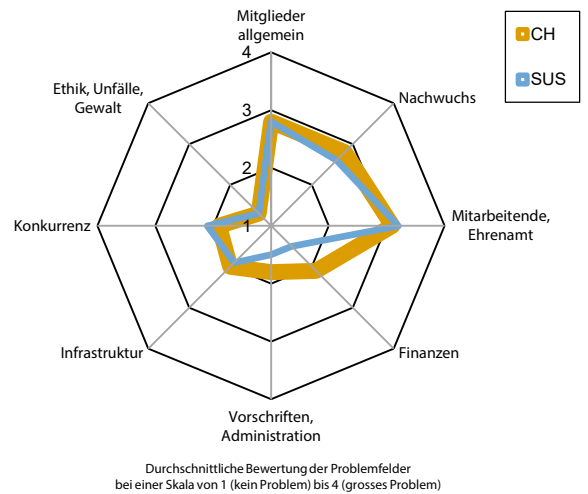


Bedarf an baulicher Infrastruktur (in % der Vereine)

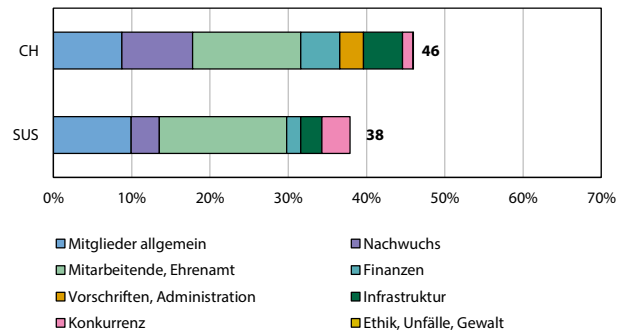


Herausforderungen und Probleme

Sorgenbarometer



Anteil der Vereine mit existenzbedrohenden Problemen und Verteilung der verschiedenen Problemfelder (in % der Vereine)



Unterstützung und Dienstleistungen

Gewünschte Unterstützung der SUS-Vereine: Top 10

(in % der Vereine)

Bereiche, bei denen mehr Unterstützung gewünscht wird:	In %
Mitgliedergewinnung/-bindung	48
Gewinnung/Bindung von Übungsleiter*innen/Trainer*innen	41
Ausbildungsangebot für Jugendliche für zukünftige Trainer*innentätigkeit	38
Gewinnung/Bindung von ehrenamtlichen Vorstandsmitgliedern	33
Ausbildungsangebot für Jugendliche für zukünftige Vorstandstätigkeit	33
Entwicklung neuer Sportangebote, Lancieren von Trends	28
Attraktivitätssteigerung/Qualitätsverbesserung der Sportangebote	28
Material/Ausrüstung	28
Unfallverhütung	26
Ausbildung von Übungsleiter*innen/Trainer*innen	25

Beurteilung von Dienstleistungen (in % der SUS-Vereine)

