

# Factsheet Schweizerischer Inline Hockey Verband (SIHV)

Verbandsspezifische Vertiefungsanalysen der nationalen Vereinsbefragung: Sportvereine in der Schweiz  
Schweizer Sportobservatorium c/o Lamprecht und Stamm Sozialforschung und Beratung • www.sportobs.ch • 2023

## Übersicht über die Vereinsbefragung

Vergleich der Teilnahmequoten zwischen den verbandsspezifischen Vertiefungsanalysen und der nationalen Befragung

Anzahl Vereine total		Anzahl angeschriebene Vereine		Anzahl befragte Vereine		Teilnahmequote (in %)	
CH	SIHV	CH	SIHV	CH	SIHV	CH	SIHV
18 688	43	18 229	43	6782	29	37	67

## Vereinsstruktur

Vereinsgrösse und Verteilung der Aktivmitglieder

	In % aller Vereine		In % aller Aktivmitglieder	
	CH	SIHV	CH	SIHV
Kleinvereine (bis 100 Mitglieder)	65	57	22	32
Mittlere Vereine (101–300 Mitglieder)	27	43	38	68
Grossvereine (über 300 Mitglieder)	8	0	40	0

Merkmale der Vereine (in % der Vereine)

		CH	SIHV
Struktur	Einspartenverein	78	79
	Mehrspartenverein	22	21
Alter der Vereine	25 Jahre und jünger	19	43
	26–50 Jahre	24	57
	51–75 Jahre	20	0
	76–100 Jahre	16	0
	Über 100 Jahre	21	0
Kinder- und Jugendanteil an allen Aktivmitgliedern	Keine Kinder/Jugendlichen	23	19
	1–30%	29	15
	31–60%	22	59
Geschlechterzusammensetzung der Aktivmitglieder	61–100%	26	7
	Mehr als 80% Männer	42	86
	60–80% Männer	24	11
	40–60% Männer/Frauen	18	3
Frauenanteil in % aller Aktivmitglieder	60–80% Frauen	6	0
	Mehr als 80% Frauen	10	0
		36	13

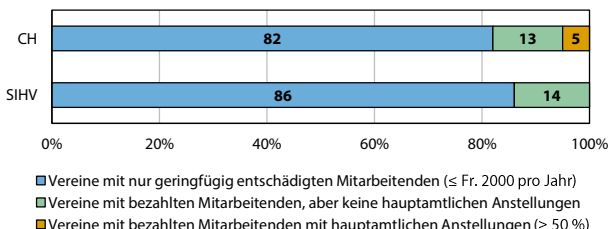
## Freiwillige und bezahlte Mitarbeit

Ehrenamtliche und bezahlte Arbeit im Verein (arith. Mittel)

	CH	SIHV
Anzahl ehrenamtliche Ämter pro Verein	20	24
Anzahl entschädigte Ämter pro Verein*	1	1
Monatlicher Arbeitsaufwand pro Ehrenamt (in Stunden)	11	14
Monatlicher Arbeitsaufwand pro entschädigtes Amt (in Stunden)	47	16

\*Mit Aufwandsentschädigung von über Fr. 2000 pro Jahr

Mitarbeitendenstruktur (in % der Vereine)



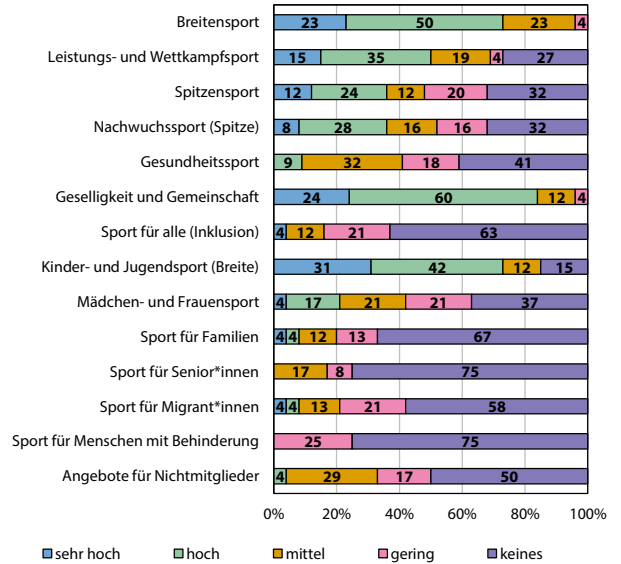
## Angebote und Leistungen

Angebot der Sportvereine (in % der Vereine)

		CH	SIHV
Sportangebot	Eine Sportart	74	82
	2–5 Sportarten	17	18
	Über 5 Sportarten	9	0
Wettkampfteilnahme	Ja	86	100
	Nein	14	0
Organisation von Sportveranstaltungen	Ja	53	50
Organisation von geselligen Anlässen	Nein	47	50
Organisation von Sportkursen/Lektionen	Ja, nur für Mitglieder	85	81
	Ja, auch für Nichtmitglieder	15	19
	Nein	25	12
	Nein	30	23
	Nein	45	65

Engagement der SIHV-Vereine (in % der SIHV-Vereine)

Höhe des Engagements in verschiedenen Sportfeldern



Ausrichtung der Vereine (% der Vereine mit starker Ausrichtung auf...)\*

	CH	SIHV
Breiten-, Jugendsport	57	62
Leistungs-, Spitzensport	20	39
Gemeinschaft, Geselligkeit, Werte	59	56
Integration, Diversität	19	8
Gesundheit, Dienstleistung, Inklusion	4	0
Prävention, Ethik, Umweltschutz	22	20

\*Gesamtindikator aus verschiedenen Einzelaussagen

# Finanzen

## Einnahmen und Ausgaben der Vereine

Einnahmen		CH	SIHV	
Arithmetisches Mittel (in Fr.)*		69 261	73 128	
Anteile an Einnahmen (in %)	Mitgliederbeiträge	32	20	
	Aufnahmegebühren, Sonderbeiträge	3	1	
	Einnahmen Kurse und Lektionen	6	0	
	Beiträge J+S	6	4	
	Zuschüsse (Staat, Verbände, Lotterie)	12	18	
	Werbung, Sponsoring	14	23	
	private Spenden	5	5	
	Teilnahmegebühren, Eintrittsgelder	4	2	
	Festwirtschaft, Sonderaktionen	8	23	
	Leistungen gegenüber Dritten	4	1	
sonstige Einnahmen		6	3	
Ausgaben		CH	SIHV	
Arithmetisches Mittel (in Fr.)*		65 923	68 000	
Anteile an Ausgaben (in %)	Personalkosten, Weiterbildung	42	11	
	Infrastrukturkosten	15	17	
	Veranstaltungen, Material, Reisekosten	15	24	
	Verwaltungskosten	5	3	
	Verbandsbeiträge, Lizenzen	8	15	
	Versicherungen, Zinsen, Steuern, etc.	9	14	
	sonstige Ausgaben		6	16

\*Vereine mit Einnahmen/Ausgaben über Fr. 3 Mio. wurden ausgeschlossen

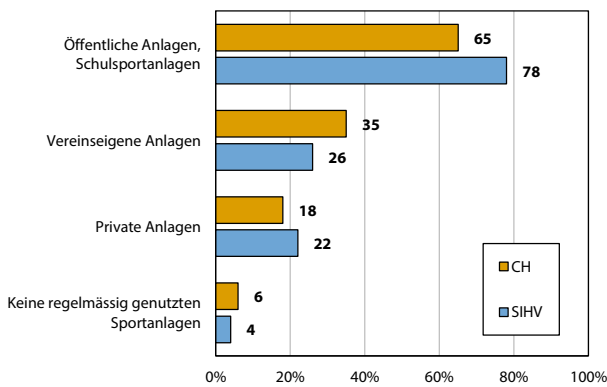
## Mitgliederbeiträge in Franken (arithmetisches Mittel)

	CH	SIHV
Kinder	137	113
Jugendliche	155	155
Erwachsene Aktivmitglieder mit Lizenz	275	294
Erwachsene Aktivmitglieder ohne Lizenz	168	79

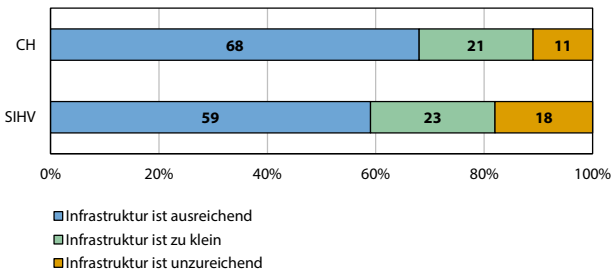
# Infrastruktur

## Regelmässig genutzte Sportanlagen

(in % der Vereine, Nutzung von mehreren Anlagentypen möglich)

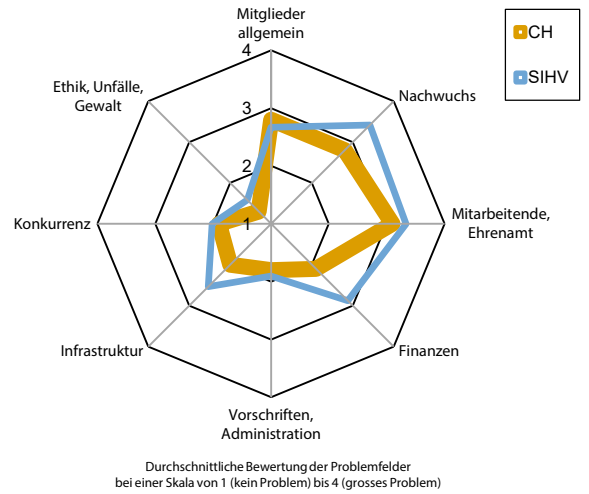


## Bedarf an baulicher Infrastruktur (in % der Vereine)

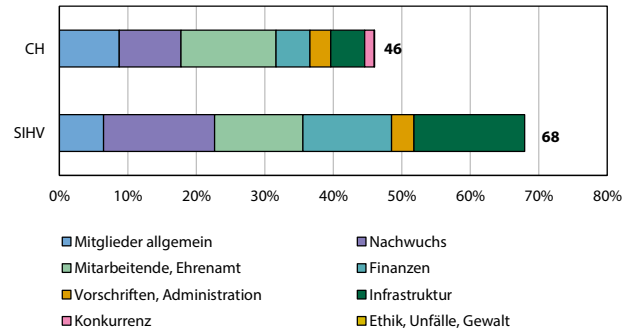


# Herausforderungen und Probleme

## Sorgenbarometer



## Anteil der Vereine mit existenzbedrohenden Problemen und Verteilung der verschiedenen Problemfelder (in % der Vereine)



# Unterstützung und Dienstleistungen

## Gewünschte Unterstützung der SIHV-Vereine: Top 10

(in % der Vereine)

Bereiche, bei denen mehr Unterstützung gewünscht wird:	In %
Gewinnung/Bindung von Übungsleiter*innen/Trainer*innen	57
Ausbildung von Übungsleiter*innen/Trainer*innen	52
Sportinfrastruktur	48
Mitgliedergewinnung/-bindung	44
Gewinnung/Bindung von freiwilligen Helfer*innen	44
Ausbildung in Vereinsführung	39
Finanzielle Unterstützung	39
Regionale/lokale Vernetzung	30
Gewinnung/Bindung von ehrenamtlichen Vorstandsmitgliedern	26
Ausbildungsangebot für Jugendliche für zukünftige Trainer*innentätigkeit	26

## Beurteilung von Dienstleistungen (in % der SIHV-Vereine)

