

Factsheet swiss unihockey (UNIH)

Verbandsspezifische Vertiefungsanalysen der nationalen Vereinsbefragung: Sportvereine in der Schweiz
Schweizer Sportobservatorium c/o Lamprecht und Stamm Sozialforschung und Beratung • www.sportobs.ch • 2023

Übersicht über die Vereinsbefragung

Vergleich der Teilnahmequoten zwischen den verbandsspezifischen Vertiefungsanalysen und der nationalen Befragung

Anzahl Vereine total		Anzahl angeschriebene Vereine		Anzahl befragte Vereine		Teilnahmequote (in %)	
CH	UNIH	CH	UNIH	CH	UNIH	CH	UNIH
18 688	385	18 229	384	6782	189	37	49

Vereinsstruktur

Vereinsgrösse und Verteilung der Aktivmitglieder

	In % aller Vereine		In % aller Aktivmitglieder	
	CH	UNIH	CH	UNIH
Kleinvereine (bis 100 Mitglieder)	65	37	22	10
Mittlere Vereine (101–300 Mitglieder)	27	45	38	49
Grossvereine (über 300 Mitglieder)	8	18	40	41

Merkmale der Vereine (in % der Vereine)

		CH	UNIH
Struktur	Einspartenverein	78	79
	Mehrspartenverein	22	21
Alter der Vereine	25 Jahre und jünger	19	51
	26–50 Jahre	24	41
	51–75 Jahre	20	1
	76–100 Jahre	16	1
	Über 100 Jahre	21	6
Kinder- und Jugendanteil an allen Aktivmitgliedern	Keine Kinder/Jugendlichen	23	6
	1–30%	29	10
	31–60%	22	41
Geschlechterzusammensetzung der Aktivmitglieder	61–100%	26	43
	Mehr als 80% Männer	42	52
	60–80% Männer	24	27
	40–60% Männer/Frauen	18	15
Frauenanteil In % aller Aktivmitglieder	60–80% Frauen	6	3
	Mehr als 80% Frauen	10	3
		36	30

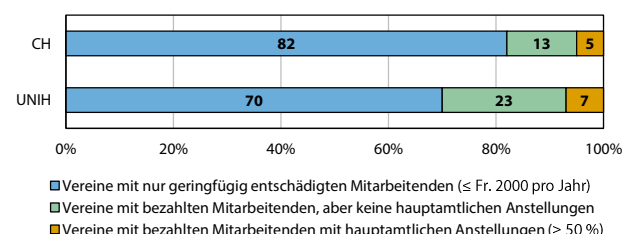
Freiwillige und bezahlte Mitarbeit

Ehrenamtliche und bezahlte Arbeit im Verein (arith. Mittel)

	CH	UNIH
Anzahl ehrenamtliche Ämter pro Verein	20	38
Anzahl entschädigte Ämter pro Verein*	1	2
Monatlicher Arbeitsaufwand pro Ehrenamt (in Stunden)	11	13
Monatlicher Arbeitsaufwand pro entschädigtes Amt (in Stunden)	47	35

*Mit Aufwandsentschädigung von über Fr. 2000 pro Jahr

Mitarbeitendenstruktur (in % der Vereine)



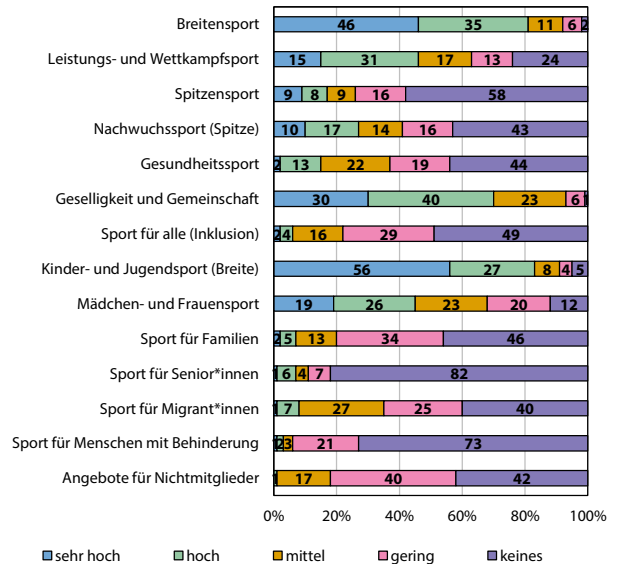
Angebote und Leistungen

Angebot der Sportvereine (in % der Vereine)

		CH	UNIH
Sportangebot	Eine Sportart	74	82
	2–5 Sportarten	17	13
	Über 5 Sportarten	9	5
Wettkampfteilnahme	Ja	86	99
	Nein	14	1
Organisation von Sportveranstaltungen	Ja	53	62
Organisation von geselligen Anlässen	Nein	47	38
Organisation von Sportkursen/Lektionen	Ja, nur für Mitglieder	85	83
	Ja, auch für Nichtmitglieder	15	17
	Nein	25	25
	Nein	30	20
	Nein	45	55

Engagement der UNIH-Vereine (in % der UNIH-Vereine)

Höhe des Engagements in verschiedenen Sportfeldern



Ausrichtung der Vereine (% der Vereine mit starker Ausrichtung auf...)*

	CH	UNIH
Breiten-, Jugendsport	57	79
Leistungs-, Spitzensport	20	26
Gemeinschaft, Geselligkeit, Werte	59	58
Integration, Diversität	19	12
Gesundheit, Dienstleistung, Inklusion	4	1
Prävention, Ethik, Umweltschutz	22	30

*Gesamtindikator aus verschiedenen Einzelaussagen

Finanzen

Einnahmen und Ausgaben der Vereine

Einnahmen		CH	UNIH	
Arithmetisches Mittel (in Fr.)*		69 261	137 435	
Anteile an Einnahmen (in %)	Mitgliederbeiträge	32	25	
	Aufnahmegebühren, Sonderbeiträge	3	2	
	Einnahmen Kurse und Lektionen	6	0	
	Beiträge J+S	6	8	
	Zuschüsse (Staat, Verbände, Lotterie)	12	14	
	Werbung, Sponsoring	14	25	
	private Spenden	5	3	
	Teilnahmegebühren, Eintrittsgelder	4	4	
	Festwirtschaft, Sonderaktionen	8	14	
	Leistungen gegenüber Dritten	4	1	
sonstige Einnahmen		6	4	
Ausgaben		CH	UNIH	
Arithmetisches Mittel (in Fr.)*		65 923	129 529	
Anteile an Ausgaben (in %)	Personalkosten, Weiterbildung	42	38	
	Infrastrukturkosten	15	10	
	Veranstaltungen, Material, Reisekosten	15	20	
	Verwaltungskosten	5	3	
	Verbandsbeiträge, Lizenzen	8	19	
	Versicherungen, Zinsen, Steuern, etc.	9	5	
	sonstige Ausgaben		6	5

*Vereine mit Einnahmen/Ausgaben über Fr. 3 Mio. wurden ausgeschlossen

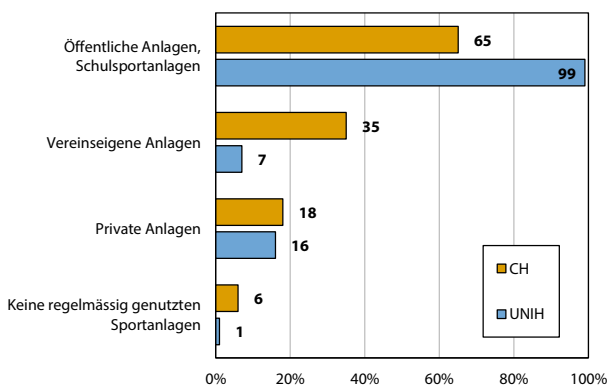
Mitgliederbeiträge in Franken (arithmetisches Mittel)

	CH	UNIH
Kinder	137	163
Jugendliche	155	208
Erwachsene Aktivmitglieder mit Lizenz	275	365
Erwachsene Aktivmitglieder ohne Lizenz	168	145

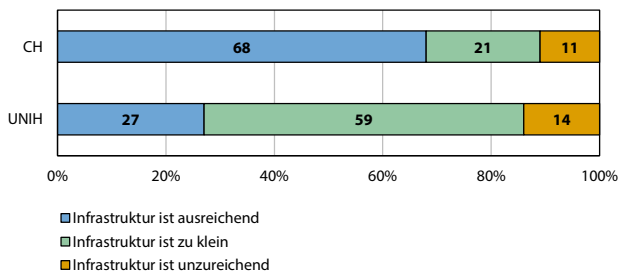
Infrastruktur

Regelmässig genutzte Sportanlagen

(in % der Vereine, Nutzung von mehreren Anlagetypen möglich)

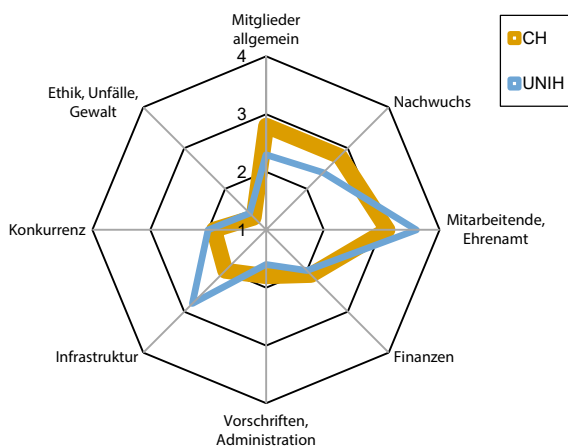


Bedarf an baulicher Infrastruktur (in % der Vereine)



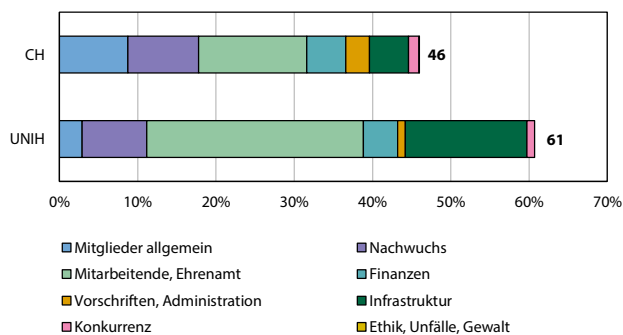
Herausforderungen und Probleme

Sorgenbarometer



Durchschnittliche Bewertung der Problemfelder bei einer Skala von 1 (kein Problem) bis 4 (grosses Problem)

Anteil der Vereine mit existenzbedrohenden Problemen und Verteilung der verschiedenen Problemfelder (in % der Vereine)



Unterstützung und Dienstleistungen

Gewünschte Unterstützung der UNIH-Vereine: Top 10

(in % der Vereine)

Bereiche, bei denen mehr Unterstützung gewünscht wird:	In %
Gewinnung/Bindung von Übungsleiter*innen/Trainer*innen	59
Sportinfrastruktur	54
Digitalisierung	41
Ausbildungsangebot für Jugendliche für zukünftige Trainer*innentätigkeit	39
Gewinnung/Bindung von ehrenamtlichen Vorstandsmitgliedern	39
Ausbildungsangebot für Jugendliche für zukünftige Vorstandstätigkeit	37
Ausbildung von Übungsleiter*innen/Trainer*innen	34
Mitgliedergewinnung/-bindung	32
Gewinnung/Bindung von freiwilligen Helfer*innen	32
Ausbildung in Vereinsführung	30

Beurteilung von Dienstleistungen (in % der UNIH-Vereine)

